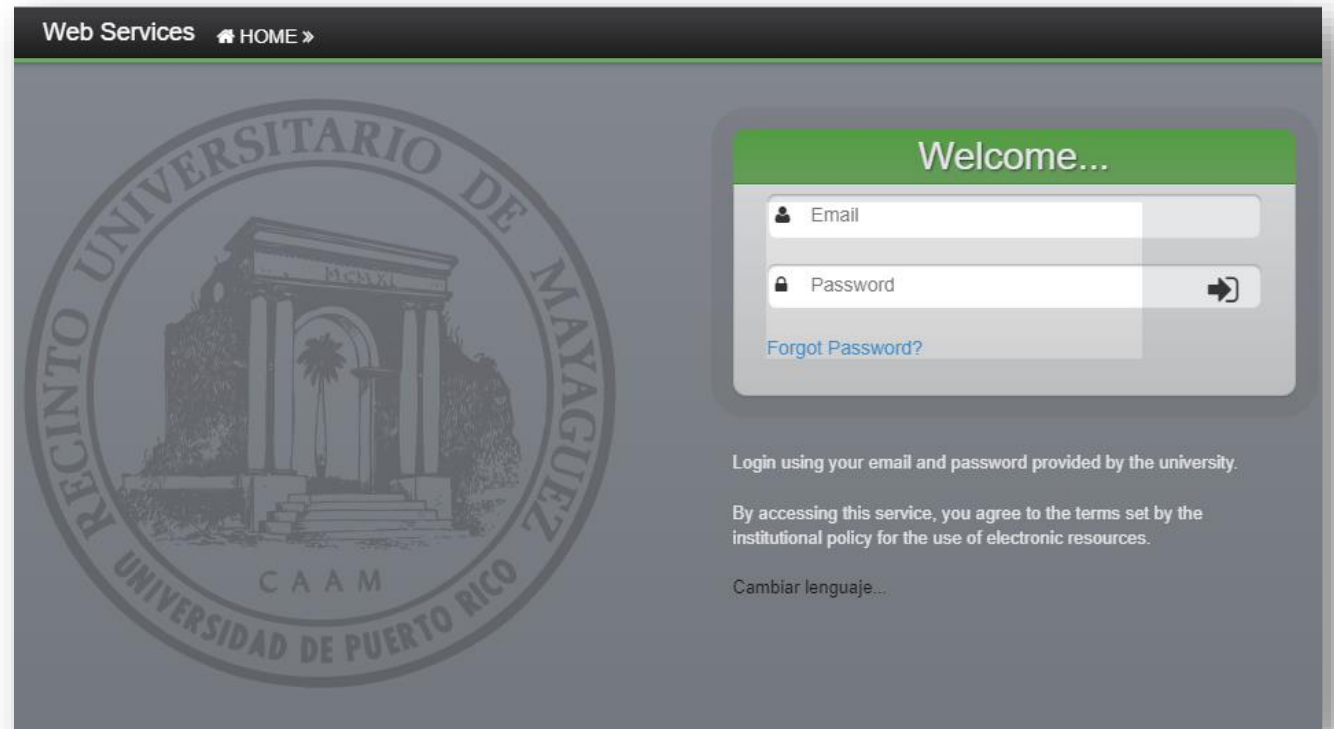


How To: Request Direct Deposit

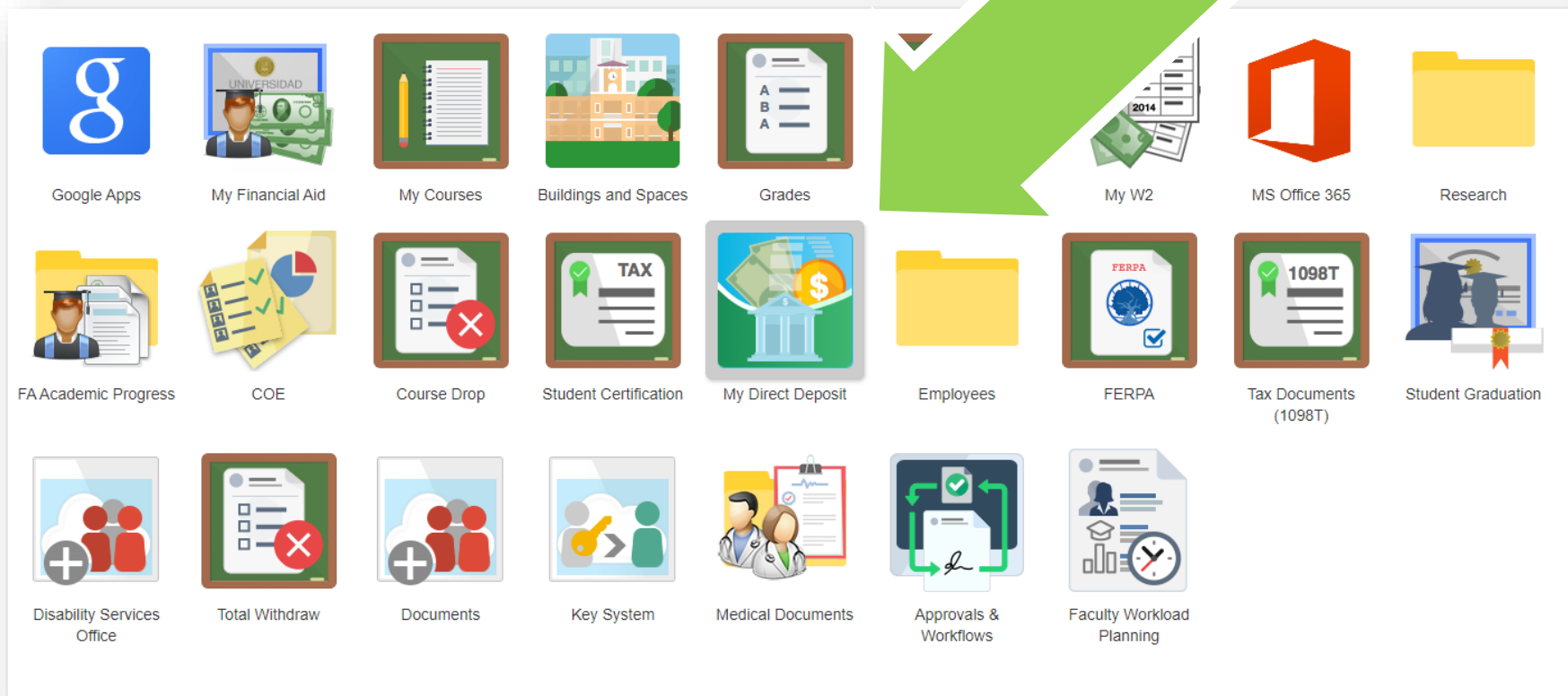
Step 1

- ▶ Go to <https://portal.upr.edu/>
- ▶ Choose “UPR - Recinto Universitario de Mayaguez”
- ▶ Log in with your UPR account

























Step 2

► Select “My Direct Deposit”



A grid of 24 application icons arranged in three rows and eight columns. A large green arrow points from the top right towards the 'My Direct Deposit' icon in the second row, fifth column. The icons are as follows:

 Google Apps	 My Financial Aid	 My Courses	 Buildings and Spaces	 Grades	 My W2	 MS Office 365	 Research	
 FA Academic Progress	 COE	 Course Drop	 Student Certification	 My Direct Deposit	 Employees	 FERPA	 Tax Documents (1098T)	 Student Graduation
 Disability Services Office	 Total Withdraw	 Documents	 Key System	 Medical Documents	 Approvals & Workflows	 Faculty Workload Planning		

Step 3

- ▶ Read the terms and instructions for direct deposit
- ▶ Click “Solicitar” or “Start Request”

Solicitar Depósito Directo

SERVICIO DE DEPÓSITO DIRECTO

El sistema de Depósito Directo es un beneficio para los estudiantes de la Universidad de Puerto Rico, en el cual se deposita el dinero directamente a su cuenta de ahorros o cheques de cualquier institución bancaria.

¿Qué es un depósito directo?

El sistema de Depósito Directo es un beneficio para los estudiantes de la Universidad de Puerto Rico en el cual se hace una transferencia de dinero. Es un método de pago que acredita electrónicamente su cuenta. Nosotros en la Universidad de Puerto Rico alentamos enfáticamente a nuestros estudiantes a solicitar el servicio de depósito directo. Es la manera más rápida, más segura y eco amigable para recibir sus reembolsos y ayuda financiera.

¿Porque debo solicitar el servicio de depósito directo?

Un depósito directo a su cuenta de banco es la manera más rápida y eficiente de recibir reembolsos y ayuda económica tanto de becas como de préstamos. Otras razones para solicitar depósito directo son:

- Nos evita los contratiempos de un cheque extraviado o robado.
- Puede hacer retiros en cualquiera de los cajeros automáticos.
- Le evita las largas filas.
- El servicio es totalmente gratis.

¿Qué tipo de cuenta puedo usar?

La cuenta puede ser de ahorro o cheque y de la institución financiera de su predilección tales como bancos o cooperativas.

¿Como solicitar depósito directo?

Llene la solicitud a continuación, provea la cuenta de cheque o ahorro y el número de ruta (routing number). Esta información la encuentra en una hoja de depósito de su banco o un cheque. Ver ilustración abajo. Si no tiene un cheque o una hoja de depósito, contacte su institución financiera y solicite la información.

Ejemplo de Cheque y Hoja de deposito

The diagram illustrates a check and a deposit slip. The check on the left has fields for NAME, ADDRESS, DATE, and BANK NAME. The deposit slip on the right has fields for NAME, ADDRESS, DATE, and BANK NAME. Below the check, the routing number and account number are labeled as 'Bank Routing Number' and 'Bank Account Number' respectively. Below the deposit slip, the routing number, account number, and check number are labeled as 'Bank Routing Number', 'Bank Account Number', and 'Check Number' respectively.

Solución de problemas

Su depósito directo puede ser rechazado si:

- Utiliza el número de su tarjeta de débito como su número de cuenta
- Utiliza el número de ruta como número de cuenta.
- Su cuenta de banco está cerrada

Cuentas de banco cerradas

Si usted recientemente cerró su cuenta de banco usada para el depósito directo, debe:

- Actualizar su información de depósito directo con su nuevo número de cuenta o visite la Oficina Fiscal de su Recinto para inactivar la cuenta anterior.

Nota: El estudiante es responsable por la devolución de cualquier cantidad que se acredite indebidamente a su cuenta bancaria. En caso de incumplimiento, la Universidad podrá declararlo deudor. Debe tener en consideración que un cambio de cuenta toma alrededor de 10 días laborables en ser efectivo.

Solicitar

Step 4

Fill in with your information and Submit

AUTORIZACION PARA DEPOSITO DIRECTO

Nombre

Número Estudiante

Autorizo y solicito que el importe neto de todos los pagos otorgados, a los cuales soy elegible y hayan sido aprobados, se depositen en la cuenta bancaria que indico a continuación.

Número de Cuenta

Confirme Número de Cuenta

Tipo de Cuenta

Ahorro Cheques (Corriente)

Nombre del Banco o Cooperativa

Cualquier reclamación de mi parte por depósitos efectuados a mi cuenta, conforme a esta autorización, la haré directamente a la Universidad de Puerto Rico, Oficina Fiscal de Asistencia Económica de su Recinto. Acepto la responsabilidad de la devolución de cualquier cantidad que se acredite indebidamente a mi cuenta bancaria. En caso de incumplimiento, la Universidad podrá declararme deudor.

Esta solicitud será evaluada por la Oficina de Finanzas.

Guardar



Step 5

- ▶ Be on the lookout for confirmation via your UPR email
- ▶ If you are having trouble processing this request, contact:

Office of Finance

7:45 a. m. - 11:45 a. m.

1:00 p. m. - 4:30 p. m.

(787) 832-4040

Ext. 2150, 2158, 2052