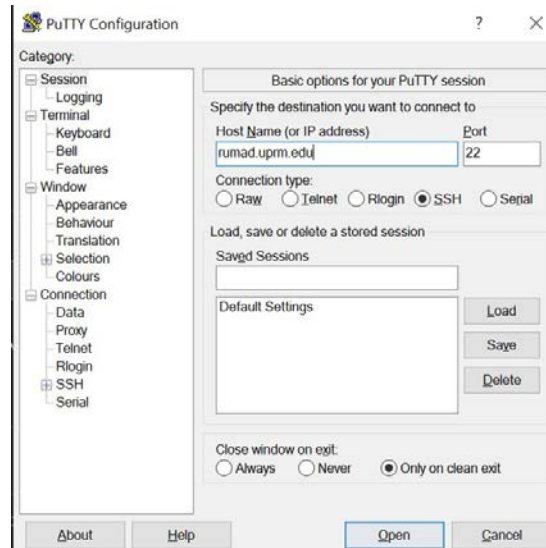


INSTRUCCIONES PARA VER EL PROGRESO EN SU CURRÍCULO A TRAVÉS DE PuTTY

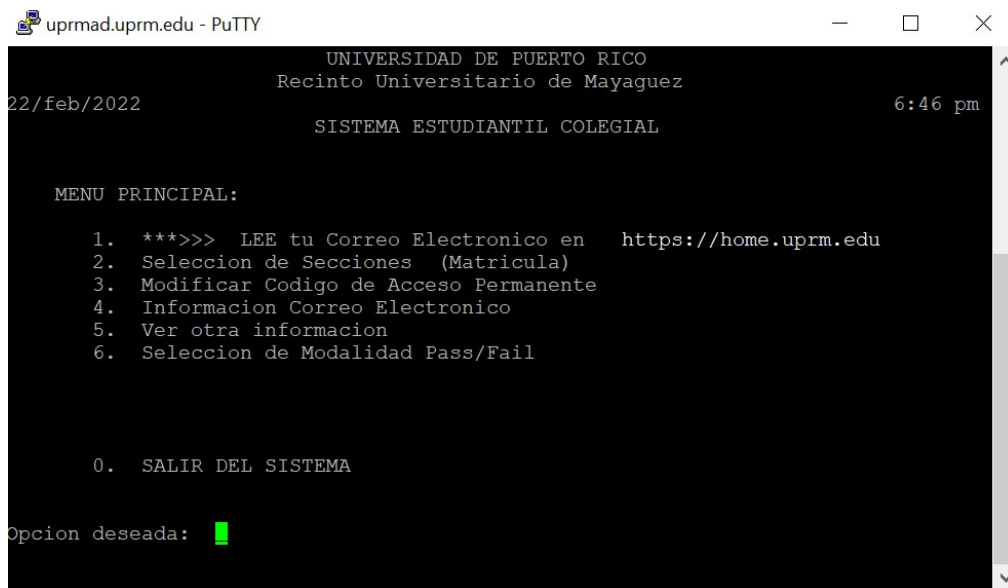
1. Entre a rumad.uprm.edu a través de PuTTY.



2. Acceda como *estudiante*.



3. Escoja la opción 5 (Ver otra información), presionando 5.



```
uprmad.uprm.edu - PuTTY
UNIVERSIDAD DE PUERTO RICO
Recinto Universitario de Mayaguez
22/feb/2022 6:46 pm
SISTEMA ESTUDIANTIL COLEGIAL

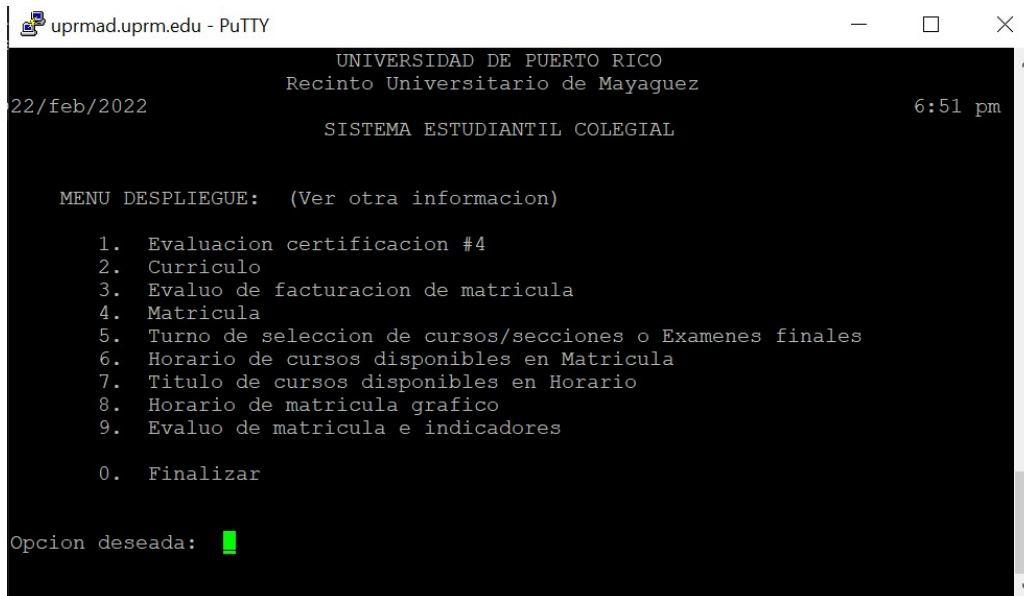
MENU PRINCIPAL:

1. ***>>> LEE tu Correo Electronico en https://home.uprm.edu
2. Seleccion de Secciones (Matricula)
3. ModificarCodigo de Acceso Permanente
4. Informacion Correo Electronico
5. Ver otra informacion
6. Seleccion de Modalidad Pass/Fail

0. SALIR DEL SISTEMA

Opcion deseada: █
```

4. Ahora escoja la opción 2 (Currículo), presionando el 2.



```
uprmad.uprm.edu - PuTTY
UNIVERSIDAD DE PUERTO RICO
Recinto Universitario de Mayaguez
22/feb/2022 6:51 pm
SISTEMA ESTUDIANTIL COLEGIAL

MENU DESPLIEGUE: (Ver otra informacion)

1. Evaluacion certificacion #4
2. Currículo
3. Evaluo de facturacion de matricula
4. Matricula
5. Turno de seleccion de cursos/secciones o Examenes finales
6. Horario de cursos disponibles en Matricula
7. Titulo de cursos disponibles en Horario
8. Horario de matricula grafico
9. Evaluo de matricula e indicadores

0. Finalizar

Opcion deseada: █
```

5. Llene el formulario de acuerdo con sus datos.

Importante: Aunque en algunos espacios parezca que no está escribiendo, el sistema sí está recibiendo los datos que introduce. El terminal le informará si escribió alguna información incorrecta; si fue correcta, procederá con la próxima pregunta.

```
uprmad.uprm.edu - PuTTY
22/feb/2022 Universidad de Puerto Rico 6:54 pm
RECINTO UNIVERSITARIO DE MAYAGUEZ
E S T U D I A N T E

-----
Numero Identificación : █
Ej. 802999999

Codigo de Acceso Permanente :
Ej. 1234

Seguro Social :
Ej. 584849999

Fecha Nacimiento :
Ej. MMDDAAAA

-----
[6=Pantalla
9=Fin ]
```

6. Espere un momento y le saldrá su currículum con sus datos. En la parte de abajo del terminal encontrará esta leyenda para ayudar a guiarlo.

```
-----
^ = Curso de Especialidad      + = Electiva Libre          ! = Ciencias Naturales
@ = Electiva Profesional       % = Educacion Fisica      & = Socio-Humanisticas
? = Electiva Recomendada      / = Electiva Idiomas
Indique Pantalla: Proxima (P), Anterior (A), Ultima (U) o Finalizar (F) █
```

7. Al terminar, presione *F* para finalizar.

