

Extensiones de Chrome

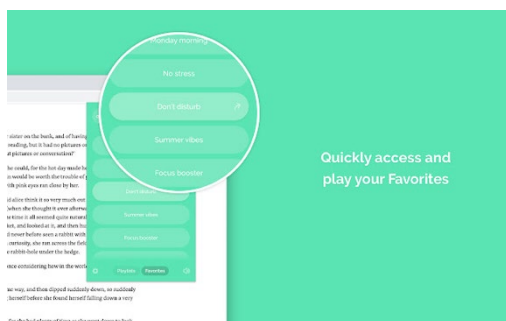
Las extensiones de Chrome son programas que se añaden de acuerdo a tu preferencia y funciones que necesitas. De esta forma tu navegador queda más personalizado y más útil.

¿Cómo instalar las extensiones?

1. Busca en el navegador "Chrome Web Store", o entra directamente a este url: <https://chrome.google.com/webstore/category/extensions?hl=es>
2. Buscas directamente la extensión que necesitas si ya la conoces, o navega por las categorías si no estás seguro de qué extensión te vendría bien. Una vez que encuentres la extensión que quieres, haz clic en el botón "Añadir a Chrome" y se instalará automáticamente en tu navegador.
3. Después de la instalación, algunas extensiones te pedirán que te registres en un sitio web, otras te permitirán configurarlas directamente desde la extensión y algunas no requerirán ninguna acción adicional

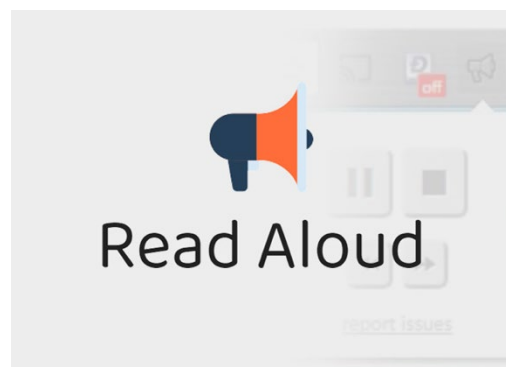
Lista de extensiones que pueden ser utilidad para los estudiantes

1. Noisli



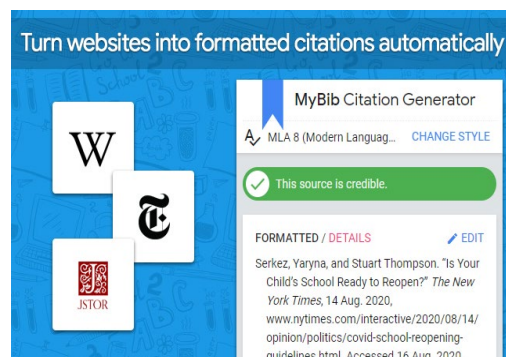
"Noisli" es una extensión muy simple y sencilla. Lo único que hace es mostrarte un listado de sonidos relajantes de fondo, y puedes elegir el que quieres que se ponga a sonar. La idea es conseguir que te relajes y te concentres en tu ordenador. Puedes incluso poner un temporizador para elegir las horas a las que quieres que el sonido se inicie o detenga.

2. Read Aloud



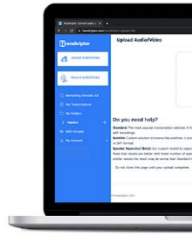
"Read Aloud" es para usuarios que prefieren escuchar el contenido en lugar de leerlo, puede beneficiarse a aquellos con dislexia u otros problemas de aprendizaje y niños que están aprendiendo a leer.

3. MyBib



"MyBib" es un nuevo generador GRATUITO de bibliografía y citas que crea citas precisas para que las copies directamente en tus trabajos académicos y documentos. MyBib puede formatear páginas web, libros, revistas, PDFs y otras 30 fuentes en más de 9,000 estilos de citas diferentes, incluyendo APA 6, APA 7, Chicago, Harvard y MLA 8.

4. Transkriptor



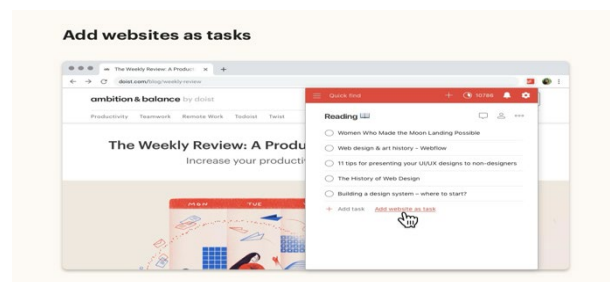
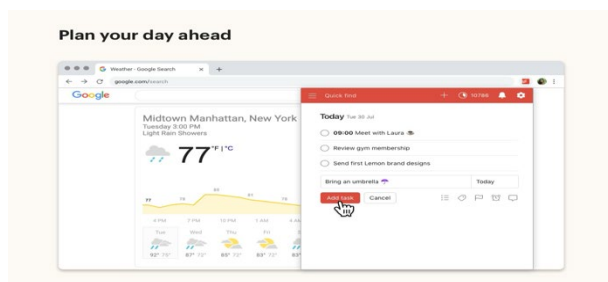
“Transkriptor” es un software de transcripción en línea que convierte audio a texto utilizando inteligencia artificial de última generación.

5. Adblock for YouTube



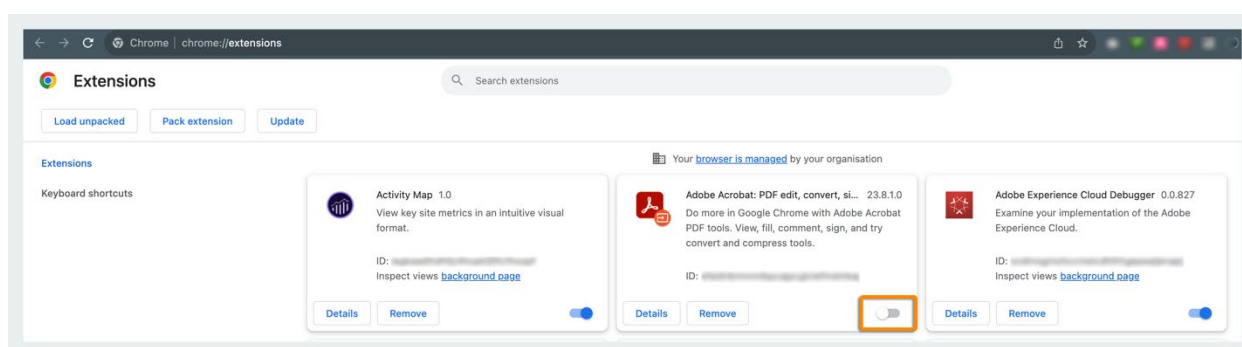
Es una extensión que bloquea todos los anuncios de YouTube y te permite ver tus videos de preferencia sin interrupciones.

6. Todoist



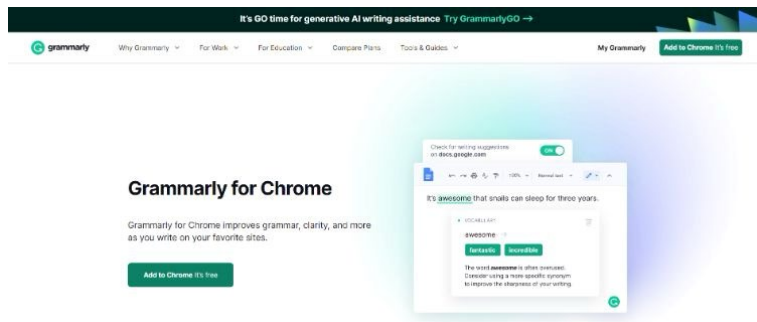
- Esta extensión te permite acceder rápidamente a tus tareas y listas de Todoist directamente desde tu navegador.
- Agregar sitios web como tareas: Agrega una entrada de blog a tu lista de lectura. Guarda un artículo en tu lista de deseos. Agrega tareas de trabajo para dar seguimiento.
- Planifica tu día: Organiza rápidamente tus tareas del día directamente desde la extensión.
- Completas tareas desde el navegador: Una vez que hayas terminado tus tareas, márcalas sin cambiar de contexto.

7. Adobe



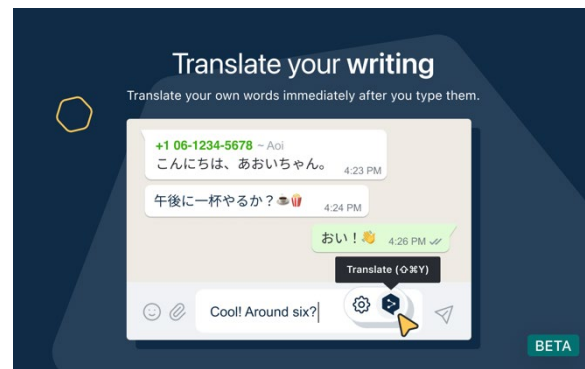
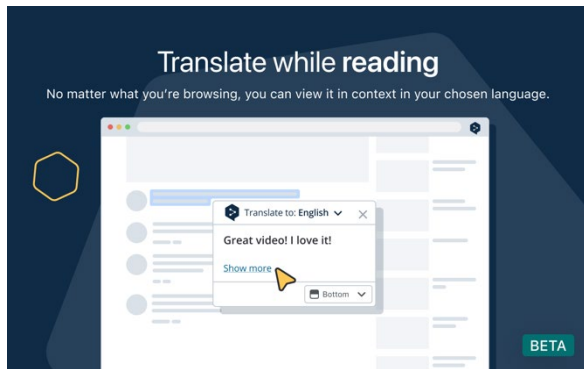

La extensión de Adobe Acrobat en Google Chrome te permite trabajar con las herramientas de Adobe Acrobat PDF en la web. Si activas la extensión, se añade la barra de herramientas de creación de PDF de Acrobat al navegador. La opción para crear un PDF también aparece en el menú contextual. Utiliza la extensión de Adobe Acrobat para convertir páginas web a PDF.

8. Grammarly




Grammarly para Chrome mejora la gramática, la claridad y más, mientras escribes en tus sitios favoritos. Escribe con confianza en toda la web. Genera borradores completos, respuestas y reescrituras con simples indicaciones. Ahorra tiempo en la corrección y pulido de tus escritos.

9. DeepL



Con la extensión DeepL para Chrome, puedes disfrutar de la calidad de traducción insuperable de DeepL sin salir nunca de tu navegador. Podrás traducir sin esfuerzo y al instante mientras lees o escribes dentro de Chrome. Si eres usuario de DeepL Pro, eso incluye páginas web enteras. Hasta entonces, simplemente selecciona cualquier texto y aparecerá el icono de DeepL. Para traducir tu selección, haz clic en el icono.

10. QuillBot



Con un solo click, QuillBot escaneará tu escritura y te alertará sobre cualquier error en gramática, ortografía, puntuación, uso incorrecto de palabras y más para que puedas ver fácilmente qué está mal y corregirlo rápidamente.

11. Aiko



Es una aplicación diseñada para proporcionar transcripciones de alta calidad directamente en tu dispositivo. Convierte fácilmente el habla en texto en reuniones, conferencias y más, todo sin salir de tu dispositivo. La transcripción es potenciada por Whisper de OpenAI, ejecutándose localmente en tu dispositivo, lo que garantiza la privacidad y la seguridad de tus datos. Puedes exportar la transcripción como subtítulos y la aplicación es compatible con audio en 100 idiomas diferentes. <https://apps.apple.com/vn/app/aiko/id1672085276>